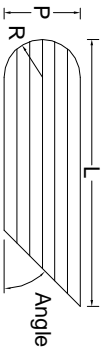
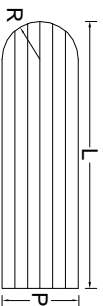
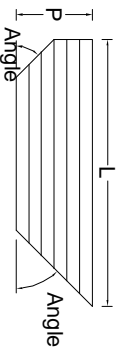
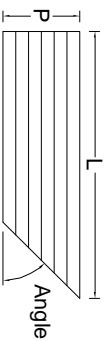
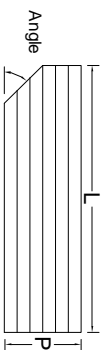
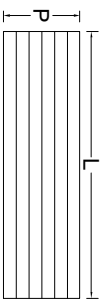


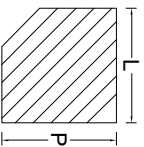
Comptoir de bois lamellé Bizier Solid wood counter top

1. Dessinez sur le quadrillage le plan en vous servant des comptoirs droits et de coin ci-dessous et inscrivez les dimensions L (longueur), P (profondeur) et R (rayon).

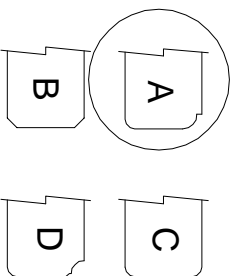
Comptoir droit



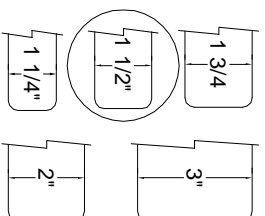
Comptoir de coin



2. Encerclez le profil de chant. Sur le plan, marquez d'un X la face du comptoir qui doit être profilé



3. Encerclez l'épaisseur



4. Sur le plan, marquez d'un D la partie adjacente au mur qui doit recevoir un dossier (facultatif)

5. Encerclez le fini :

- Bizzz
- Huile polymérisée
- Verni
- Érable
- Noyer
- Cèrisier
- Chêne

6. Encerclez l'essence :

Voici comment faire les calculs de superficie en piz

Comptoir 1: $37 \frac{1}{2}'' \times 198' / 144 = 52 \text{ p2}$

Comptoir 2: $37 \frac{1}{2}'' \times 54'' / 144 = 14 \text{ p2}$

Comptoir 3: $37 \frac{1}{2}'' \times 130 \frac{1}{8}'' / 144 = 34 \text{ p2}$

Comptoir 4: $41 \frac{1}{16}'' \times 63'' / 144 = 18 \text{ p2}$

Total = 118 p2

Voici comment faire les calculs de coût pour 118 piz de comptoir d'érablé

Comptoir d'érablé $118 \times 30.00\$ = 3540.00\$$

Finition à la cire d'abeille $118 \times 1.00\$ = 118.00\$$

Deux coupes en 45 à $25.00\$ = 50.00\$$

Une coupe en demi rond à $25.00\$ = 25.00\$$

J'ai besoin de 25 pieds linéaires de dossier à $5.00\$ = 125.00\$$

Le coût total sera de: 3858.00\$ + transport + taxes